



## Luftfilter wechseln (Z18XE):




Schelle vor dem Luftmengenmesser aufdrehen und den Luftmengenmesser vom Luftfilterkasten abziehen.

Ventileinheit am Luftfilterkasten entriegeln und nach oben abziehen.



Die nun zu sehenden 4 Kreuzschrauben heraus drehen.

Den Deckel auf der geschraubten Seite anheben und durch kräftiges Ziehen an der Kotflügelseite aus der Aufnahme heraus ziehen.



Filterereinheit aus dem Kasten entnehmen, etwaigen Dreck im Kasten aussaugen, neue Filterereinheit einsetzen und den Kasten wieder zusammen setzen.

